

# Kia Stonic

www.kia.com



**לפרטים: \*9920**

מערכות הבטיחות הינן אמצעי עזר וסיוע בלבד, הפועלות תחת תנאים ומגבלות שונים והן אינן מהוות תחליף לשמירה על כללי הנהיגה, לזהירות ולערנות הנהג. התמונות והפרטים המופיעים במפרט זה מתייחסים לדגמים המשווקים במקומות שונים בעולם ומתורגמים מהמקור הלועזי. ייתכנו הבדלים בין התיאור או התמונה המובאים במפרט, לבין הדגמים המשווקים על ידי קיה מוטורס, הן מבחינת המפרט הטכני והן מבחינת האביזרים, הציוד והמערכות הנלווים. ייתכנו שינויים הנעשים מזמן לזמן על ידי היצרן. אין בפרסום המובא כאן כדי לחייב את היצרן ו/או את החברה באספקת דגמים שיכללו את כל או חלק מהאביזרים, הציוד והמערכות המתוארים במפרט זה. היצרן שומר לעצמו את הזכות לבטל, להוסיף, לשנות ולשפר ללא הודעה מוקדמת. ט.ל.ח.

## רמת האבזור הבטיחותי:



קוד דגם	תיאור דגם	רמת האבזור הבטיחותי
640/636	סטוניק 1.0T ל' LX/GT אוט'	דרגה 2

## פירוט מערכות הבטיחות המותקנות בדגמי סטוניק 1.0T ל' GT Line/LX אוט'

- 7 כריות אוויר
- ✗ מערכת זיהוי כלי רכב ב"שטח מת"
- ✗ מערכת אקטיבית למניעת התנגשות צד בשטח מת
- ✗ בלימה אוטומטית בנסיעה לאחור
- ✗ מערכת התרעה במצב של היסח דעת הנהג
- ✗ מערכת להתרעה על השארת ילדים ברכב
- ✗ מערכת אזהרת פתיחת דלת
- מערכת תאורה אדפטיבית או מערכת שליטה באורות גבוהים
- בלימת חירום לתנועה חוצה בצמתים

### מקרא:

- מערכת מותקנת בדגם הרכב
- ✗ מערכת שאינה מותקנת בדגם הרכב

דגם	נתוני צריכת דלק בליטרים ל-100 ק"מ	דרגת זיהום אוויר
סטוניק 1.0T ל' LX אוט'	5.8	דרגה 12
סטוניק 1.0T ל' GT-LINE אוט'	6.1	דרגה 13

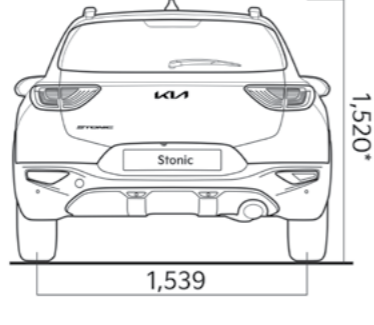

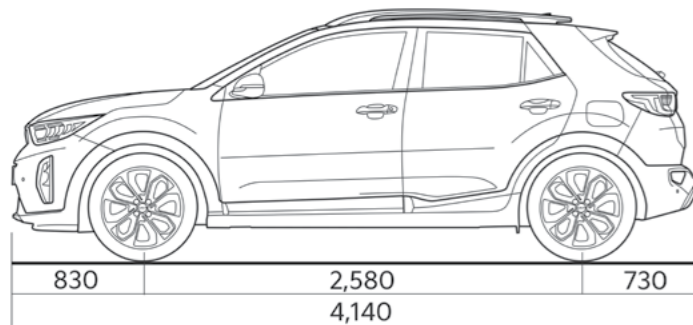
## דרגת זיהום אוויר מרכב מנועי\*\*



\*נתוני היצרן עפ"י בדיקת מעבדה. תקן EC 715/2007\*2018/1832AP \*\*המדד מחושב לפי תקנות "אוויר נקי" (גילוי נתוני זיהום אוויר מרכב מנועי בכרסומת), התשס"ט 2009. נתוני צריכת הדלק הם לפי בדיקות המעבדה. צריכת הדלק בפועל מושפעת גם מתנאי הדרך, מתחזוקת הרכב וממאפייני הנהיגה.



Movement that inspires



## מידות (מ"מ)

טורבו ל' 1.0 GT-LINE	טורבו ל' 1.0 LX	אבזור
•	•	מד טמפרטורה חיצונית עם תצוגה דיגיטלית
•	•	הגה, ידית הילוכים ובלם יד בציפוי עור
•	-	הגה ספורטיבי D-CUT עם לוגו GT LINE
•	•	בורר מצבי נהיגה Drive Mode Select
•	•	תא אחסון עליו למשקפיים + תאורת מפות
•	•	2 סוככי שמש עם מראות איפור מוארות
•	•	ידיות פנימיות בגימור אלומיניום
•	•	מתקן לאחיזת כוסות קדמי
•	•	כיס אחסון בגב מושב הנוסע
•	•	מושב נהג עם כיוון רב מצבי
•	•	תאורת תא מטען
•	•	מנגנון כיבוי והדלקת אורות אוטומטי
•	•	זוג שלטי נוחות
•	-	"מפתח חכם" - זיהוי מרחוק והתנעה בלחיצת כפתור
•	-	דושות בגימור אלומיניום

## צבעי מרכב

Signal Red \_ BEG



Aurora Black Pearl\_ ABP



Smoke Blue\_EU3



Clear White \_ UD



Astro Grey\_M7G



Silky Silver \_ 4SS



טורבו ל' 1.0 GT-LINE	טורבו ל' 1.0 LX	אבזור חיצוני
•	-	חלון גג חשמלי נפתח
LED	-	פנסי ערפל קדמיים
•	-	פנסי איתות משולבים במראות החיצוניות
•	•	מסילות גג
•	-	שמשות אחוריות כהות Privacy Glass

טורבו ל' 1.0 GT-LINE	טורבו ל' 1.0 LX	בטיחות
•	•	משבת מנוע מקורי (אימוביליזר)
•	•	נעילה מרכזית אוטומטית הכוללת חיישן מהירות להפעלה עצמית
•	•	מע' שחרור נעילת דלתות בשעת תאונה
•	•	נעילת ביטחון לילדים בדלתות האחוריות
•	•	חגורות בטיחות בעלות 3 נקודות עיגון לכל המושבים
•	•	התרעה לחגירת חגורות בטיחות בכל המושבים

טורבו ל' 1.0 GT-LINE	טורבו ל' 1.0 LX	אבזור
•	•	הגה כוח חשמלי מתכוונן לגובה ולעומק
•	•	מע' בקרת אקלים דיגיטלית
•	•	4 חלונות חשמליים
•	•	מראות צד חשמליות מחוממות
•	-	קיפול חשמלי למראות צד
•	•	מע' בלימה חשמלית עם מגביל מהירות עם שליטה מגלגל ההגה
•	•	USB שקע
•	•	מערכת מולטימדיה מקורית הכוללת מסך מגע 8"
•	•	מצלמה אחורית
•	•	תמיכה בקישוריות אלחוטית Android Auto® - i Apple CarPlay
•	•	שליטה על מערכת השמע מגלגל ההגה
•	•	4 רמקולים
•	•	2 טוויטרים
•	•	מחשב דרך
•	•	מערכת Bluetooth עם שליטה מגלגל ההגה
•	•	לוח מחוונים הכולל מסך LCD 4.2" supervision
•	•	חיישני חניה אחוריים כולל חיווי בלוח המחוונים
•	-	חיישני חניה קדמיים

טורבו ל' 1.0 GT-LINE	טורבו ל' 1.0 LX	בטיחות
2	2	כריות אוויר קדמיות לנהג ולנוסע הקדמי (אפשרות לניתוק כרית אוויר לנוסע הקדמי)
2	2	כריות אוויר צידיות להגנה על היושבים במושב הקדמיים
2	2	כריות וילון להגנה על ראשי היושבים מלפנים ומאחור במקרה של התנגשות צידית
•	•	LKAS - מערכת סיוע לשמירה על נתיב הנסיעה המבצעת תיקוני היגוי
•	•	FCA - מערכת למניעת התנגשות קדמית כולל בעת פניה שמאלה בצומת
•	•	HBA - מערכת אוטומטית לעמעום אור גבוה
•	•	ESP+TCS - מערכת בקרת יציבות ואחידה עם חיישני התהפכות בשילוב מערכת בקרת משיכה
•	•	ABS+EBD
•	•	ESS - מערכת התרעה בעת בלימת חירום
•	•	VSM - מערכת לניהול יציבות הרכב
•	•	BAS - מערכת סיוע לבלימת חירום
•	•	מעטפת פלדה להגנת תא הנוסעים
•	•	HAC - מערכת סיוע לזינוק בעלייה
•	•	DAW - התראת ערנות הנהג
•	•	ROA - תזכורת לבדיקת נוסעים במושב האחורי
•	•	LFA - מערכת סיוע לשמירת מרכז נתיב
•	-	SBL - תאורה עוקבת פנייה
LED	•	DRL - תאורת יום אוטומטית
•	•	TPMS - מערכת לניטור אוויר בצמיגים
•	•	אזורי קריסה וספיגה
•	•	נקודות עיגון ISOFIX
•	•	משענות ראש עם כוונת גובה לכל המושבים

הזנת דלק	
הזרקת דלק ממוחשבת	1.0T LX/GT-LINE
נפח מיכל דלק (ל')	45

## מתלים

קדמי - תומכות מקפרסון, קפיצי סליל ומוט מייצב
אחורי - נגרר מסוג קורת פיתול, קפיצי סליל ומוט מייצב

## תיבת הילוכים

יחסי העברה:	1.0T LX/GT-LINE טורבו
הילוך ראשון	1:3.933
הילוך שני	1:2.381
הילוך שלישי	1:2.143
הילוך רביעי	1:1.280
הילוך חמישי	1:0.860
הילוך שישי	1:0.923
הילוך שביעי	1:0.756
הילוך אחורי	1:5.448
יחס העברה סופי	1:4.929 1,2,4,5 1:3.637 3,6,7,R

## צמיגים

מידת צמיגים 1.0T LX	185/65/R15
מידת צמיגים 1.0T GT-LINE	205/55/R17
חישוקי סגסוגת קלה	•
גלגל חלופי זמני	•

מנוע בנזין	
נפח (סמ"ק)	998
קדח x מהלך (מ"מ)	71x84
יחס דחיסה	1:10
הספק (סל"ד/כ"ס)	100/6,000
מומנט (סל"ד/קג"מ)	17.5/1,500-4,000
שרשרת תזמון	•
מערכת "עצור וסע" (דימום מנוע בעת עצירה לחסכון בדלק)	•

## מידות

1.0T LX		1.0T GT-LINE
אורך (מ"מ)	4,140	
רוחב (מ"מ)	1,760	
גובה (מ"מ)	1,500	1,520
בסיס גלגלים (מ"מ)	2,580	
משקל עצמי (ק"ג)	1,220	
נפח תא מטען (ל')	332	
נפח תא מטען מושבים מקופלים (ל')	1,135	
מרווח גחון (מ"מ)	165	183

## בלמים

קדמי	דיסק מאוורר
אחורי	דיסק

## כושר גרירה

1.0T LX/GT-LINE	
נגרר ללא בלמים (ק"ג)	450
נגרר עם בלמים (ק"ג)	710